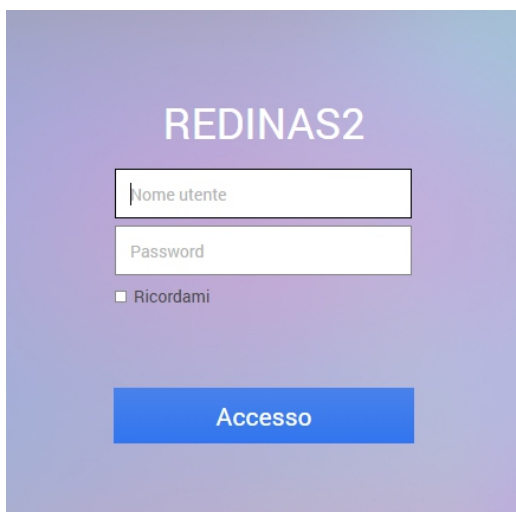


PROCEDURA DI ACCESSO ALL'AREA DOWNLOAD/UPLOAD:

- cliccare sull'icona "ENTRA"



- inserire nome utente e password che Vi sono stati forniti da Redimec



REDINAS2


Nome utente

Password

Ricordami

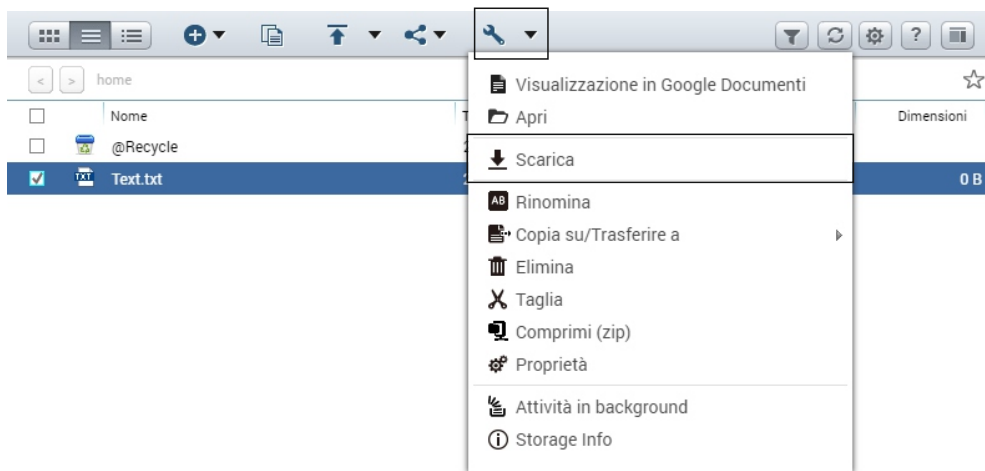
Accesso

- cliccare sull'icona "File Station"



- apparirà una schermata con la cartella corrispondente, entrando verranno visualizzati i file disponibili

- cliccare sul file che si desidera scaricare, selezionare il pulsante “Altri comandi” e scegliere “Scarica”



- per effettuare l'upload di un file cliccare sul pulsante “Carica” scegliere i file da caricare o creare una nuova cartella



- si aprirà una nuova finestra, scegliere l'opzione desiderata e cliccare “OK”.

